

TOOTHSCOUT App


Leichter geht's nicht.
It could not be any easier.

CANDULOR hat diese App zur Erleichterung der Zahnauswahl von Zahngarnituren entwickelt. Typgerecht können so die passenden ästhetischen, natürlich wirkenden Zähne ausgewählt werden. So einfach geht's.

CANDULOR has developed this App to facilitate tooth selection for sets of teeth. This allows selection of suitable, esthetic teeth with a natural look for every type of person. It is so simple.



1.



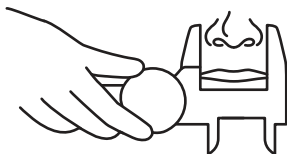
Ausgangslage für Ihre Zahnauswahl

Entscheidend für die Ästhetik und Funktion ist die Harmonie zwischen dem Gesicht und den Zähnen. Diese Harmonie wird bestimmt durch die Breite der Nasenflügel und der Position der Eckzähne.

Initial situation for your tooth selection

The harmony between the face and the teeth is decisive for esthetics and function. This harmony is determined with the alinasal width and the position of the cuspids.

2.



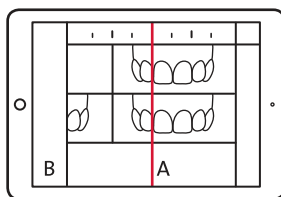
Messung der Nasenflügelbreite

Messen Sie mit Hilfe der Schieblehre die Nasenflügelbreite.

Measuring the alinasal width

Measure the alinasal width with the aid of the calipers.

3.



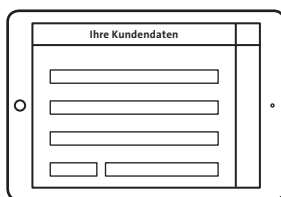
Zahnauswahl

Durch das Verschieben der Zahngarnituren können Sie den gemessenen Wert (B) auf der mm-Skala mit Hilfe der roten Linie (A) positionieren. Es wird sofort eine Auswahl an passenden Zahnformen angezeigt.

Tooth selection

By shifting the tooth sets, you can position the measured value (B) on the mm scale with the help of the red line (A). This immediately shows a selection of suitable tooth shapes.

4.



Zusammenstellung der Patienteninformationen

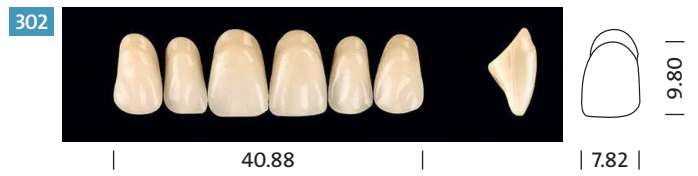
Die Informationen wie Patientennamen, Nasenflügelbreite, Frontzahnform sowie Farbe können per Email weitergeleitet werden. Optional kann auch ein Patientenbild angehängt werden.

Compiling the patient information

Information such as patient name, alinasal width, shape of the anteriors as well as color shade can be forwarded per e-mail. A patient photo can also be added as an option.

PHYSIOSET® TCR

OBERKIEFER/UPPER JAW
FRONTZÄHNE/ANTERIORS



PHYSIOSET® TCR

OBERE/
UPPERS

UNTERE/
LOWERS

BONARTIC® TCR

OBERE UND
UNTERE/UPPERS
AND LOWERS

CONDYLOFORM® II NFC+

OBERE UND UNTERE/
UPPERS AND LOWERS

PHYSIOSET® TCR	UNTERE/LOWERS	BONARTIC® TCR	CONDYLOFORM® II NFC+
▲			
203	82	04 06	36 38
204	83 84	04 06	36 38
232	81	04	34
233	82 83	06 08	36 38
234	83	06 08	38
262	52	02 05	34

PHYSIOSET® TCR

OBERE/
UPPERS

UNTERE/
LOWERS

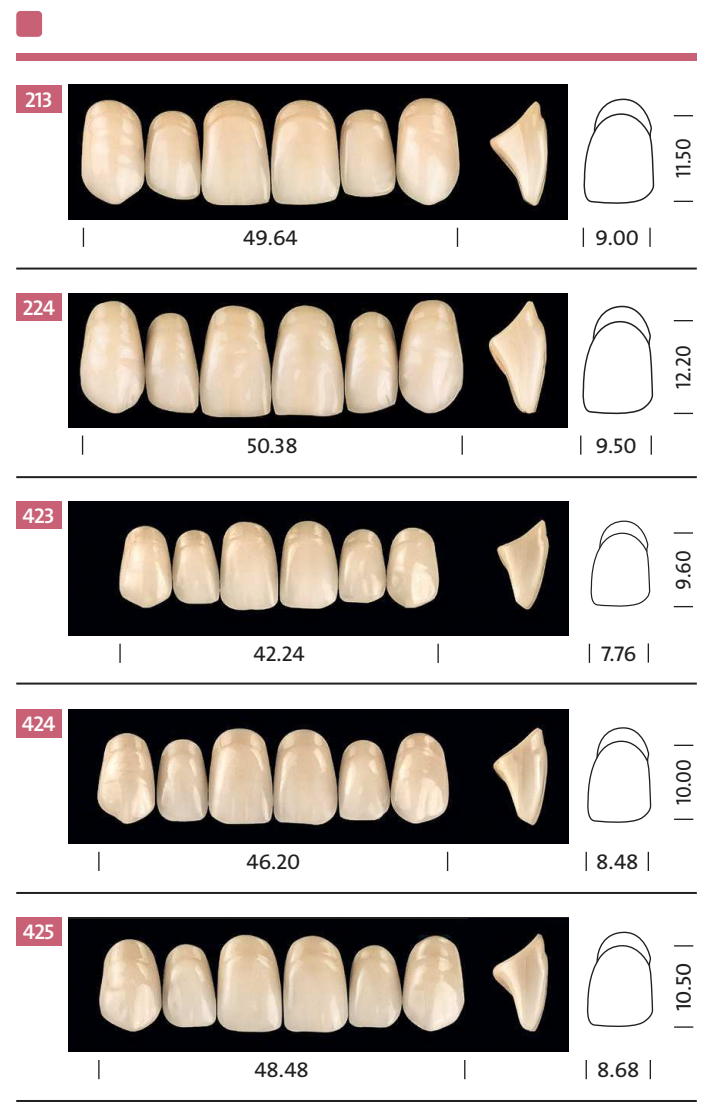
BONARTIC® TCR

OBERE UND
UNTERE/UPPERS
AND LOWERS

CONDYLOFORM® II NFC+

OBERE UND UNTERE/
UPPERS AND LOWERS

PHYSIOSET® TCR	UNTERE/LOWERS	BONARTIC® TCR	CONDYLOFORM® II NFC+
▲			
263	53	04 05	34 36
264	53 54	04 06	34 36
302	80 81	02 05	34
303	81 82	06 08	36 38
304	82 83	06 08	36 38



PHYSIOSET® TCR

OBERE/
UPPERS

UNTERE/
LOWERS

BONARTIC®
TCR

OBERE UND
UNTERE/UPPERS
AND LOWERS

CONDYLOFORM®
II NFC+

OBERE UND UNTERE/
UPPERS AND LOWERS

332	80 82	02 05	34
333	53 82	04 06	34 36
342	52	02 05	34 36
343	53	04 05	34 36
353	53 83	04 06	36 38
452	53 82	04 06	36 38

PHYSIOSET® TCR

OBERE/
UPPERS

UNTERE/
LOWERS

BONARTIC®
TCR

OBERE UND
UNTERE/UPPERS
AND LOWERS

CONDYLOFORM®
II NFC+

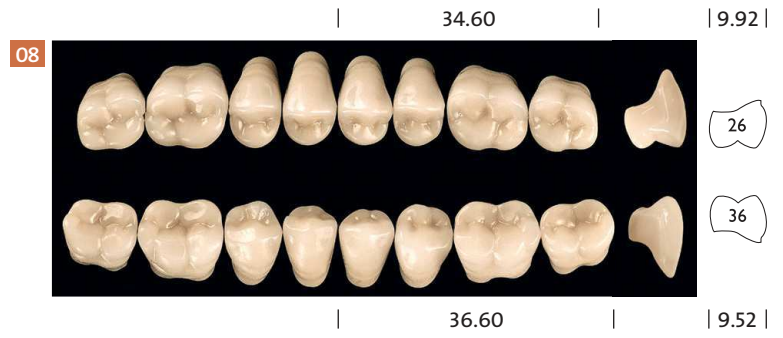
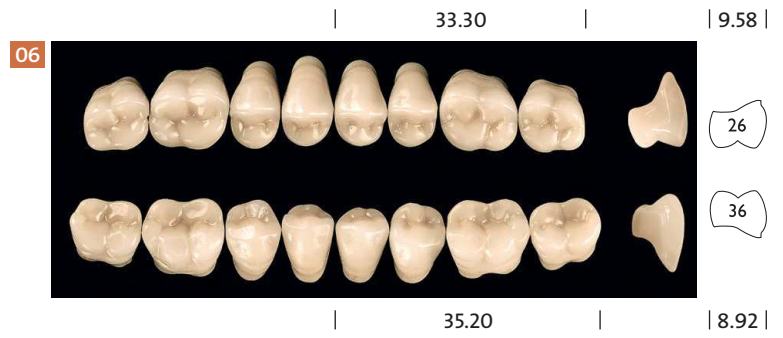
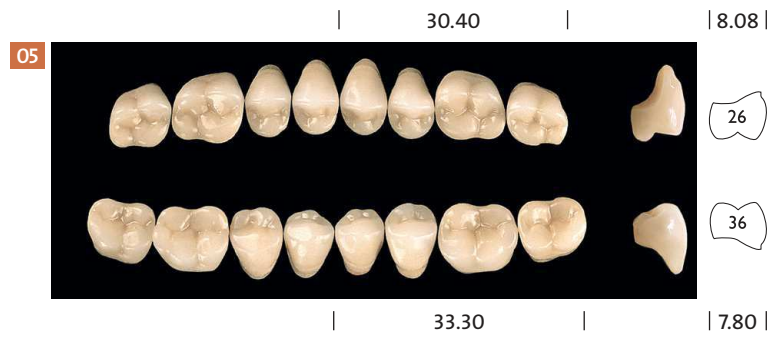
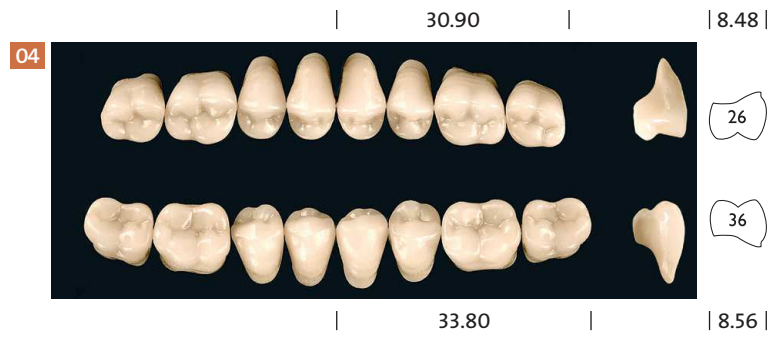
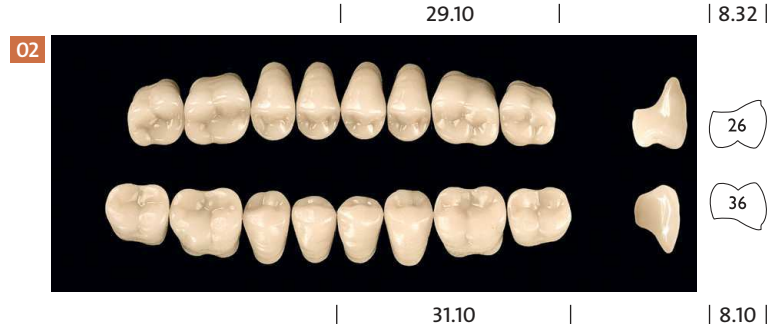
OBERE UND UNTERE/
UPPERS AND LOWERS

213	54 84	06 08	38
224	83	06 08	38
423	81 82	02 05	34 36
424	82	04 06	36 38
425	81 83	06 08	36 38

BONARTIC® TCR

UNTERKIEFER/LOWER JAW FRONTZÄHNE/ANTERIORS

OBER- UND UNTERKIEFER/UPPER AND LOWER JAW SEITENZÄHNE/POSTERIORS



PHYSIOSET® TCR

Farbsystem/Shade system

9 Candulor Farben/Shades: J1, J2, J3, M1, M2, M3, M4, S1, S2

16 A–D Farben/Shades: A1, A2, A3, A3.5, A4, B1, B2, B3, B4, C1, C2, C3, C4, D2, D3, D4

2 Bleach Farben/Shades: BL2, BL4



CANDULOR AG

CH-8602 Wangen (ZH)

Pünten 4

T +41 (0)44 805 90 00

F +41 (0)44 805 90 90

candulor@candulor.ch

CANDULOR.COM



CE 0123